

راهنمای بخش‌های XCart

1. بخش عمومی

در این بخش شما تنظیمات کلی XCart را مشاهده می‌کنید.

تنظیمات

فعال سازی پلاگین

✓ در صورت خاموش بودن، پلاگین اجرا نمی‌شود.

زمان دریافت اطلاعات کاربران لاگین شده

1

مشخص کنید پس از چند دقیقه، سیستم اطلاعات کاربران لاگین را در صورت رها کردن سید خرید خود، ثبت کند.

زمان دریافت اطلاعات کاربران ثبت نام نکرده

1

مشخص کنید پس از چند دقیقه، سیستم اطلاعات کاربران مهمان را در صورت رها کردن سید خرید، ثبت کند.

حذف سید خرید رها شده

مشخص کنید سیدهای خرید رها شده پس از چند روز حذف شوند. نکته: در صورت خالی گذاشتن فیلد، اطلاعات همیشه ذخیره می‌ماند.

ردیابی نکردن سید خرید کاربران لاگین شده.

☐

سید خرید کاربرانی که وارد سایت شده‌اند دیگر ردیابی نمی‌شود.

ردیابی نکردن سید خرید کاربران لاگین شده.

☐

سید خرید کاربرانی که وارد سایت شده‌اند دیگر ردیابی نمی‌شود.

شروع ردیابی از صفحه Cart

✓ در حالت غیر فعال اطلاعات سفارش کاربر فقط در صفحه checkout ذخیره می‌شود

ردیابی نکردن سید خرید کاربران لاگین

☐

سید خرید کاربرانی که وارد سایت شده‌اند دیگر ردیابی نمی‌شود.

پاک کردن اطلاعات پس از حذف پلاگین

✓ با فعال کردن این گزینه، در صورت حذف پلاگین، اطلاعات دیتابیس پلاگین هم بصورت کامل پاک می‌شود.

تنظیمات کد تخفیف

پاک کردن انوماتیک کدهای تخفیف

☐

با فعال کردن این گزینه پس از ۱۵ روز کدهای تخفیف ایجاد شده، غیر فعال و حذف می‌گردند.

رسانه

برگه‌ها

دیدگاه‌ها

ووکامرس

محصولات

تجزیه و تحلیل

بازاریابی

نمایش

افزونه‌ها

کاربران

ابزارها

تنظیمات

XCart

XCart

عمومی

درگاه پیامک

پیامک یادآور

محصولات

تجزیه و تحلیل

بازاریابی

نمایش

افزونه‌ها

کاربران

ابزارها

تنظیمات

XCart

XCart

عمومی

درگاه پیامک

پیامک یادآور

پاپ‌آپ

سفارشات رها شده

لایسنس

پیامک

جمع کردن فهرست

نمایش

افزونه‌ها

کاربران

ابزارها

تنظیمات

XCart

XCart

عمومی

درگاه پیامک

پیامک یادآور

پاپ‌آپ

سفارشات رها شده

لایسنس

پیامک

حالت گزینش

پاک کردن دستی کدهای تخفیف

حذف

پاک کردن تمام کدهای تخفیف منقضی و یا استفاده شده.

تنظیمات ارسال یادآور با پیامک

فعال سازی سرویس یادآور پیامکی سید خرید رها شده.

✓

برای فعال سازی قابلیت ارسال زماندار پیامک جهت بازگشت مشتریان به سید خرید و تکمیل آن، این گزینه را فعال نمایید. این گزینه نیازمند فعال سازی کرون‌جاب می‌باشد. به فایل راهنمای پلاگین مراجعه شود.

اجرای خودکار پس از X دقیقه

1

مدت زمانی بر حسب دقیقه که سیستم یادآوری پیامکی یکبار اجرا شود و ارسال‌های تازه را در روز انجام دهد.

(**) راهنما: این زمان با میزان بازدید شما رابطه عکس دارد. بطور مثال در صورتی که روزانه بالای ۱۰۰۰ بازدید کننده یکتا دارید این عدد را بر روی ۵ دقیقه تنظیم کنید. بطور کلی برای وبسایت‌های زیر ۱۰۰۰ بازدید کننده در روز می‌توانید این عدد را ۳۰ دقیقه بگذارید.

ذخیره تغییرات

نکته: جهت تست اولیه پلاگین می‌توانید فیلدهای:

- زمان دریافت اطلاعات کاربران لاگین شده
- زمان دریافت اطلاعات کاربران ثبت نام نکرده
- اجرای خودکار پس از X دقیقه

را بر روی ۱ دقیقه تنظیم کنید تا در سریع‌ترین حالت تست از دریافت شماره و ارسال پیامک بگیرید.

2. بخش درگاه پیامک

در این بخش تنظیمات درگاه پیامک برای ارسال یادآورها را مشاهده می‌کنید.

پیشخوان

نوشته‌ها

رسانه

برگه‌ها

دیدگاه‌ها

ووکامرس

محصولات

تجزیه و تحلیل

بازاریابی

نمایش

افزونه‌ها

کاربران

ابزارها

تنظیمات

XCart

XCart

XCart جهش اتوماتیک فروش (:)

در این بخش می‌توانید تنظیمات کلی پلاگین را تغییر دهید. لطفاً بخش‌ها را با دقت مطالعه فرمایید.

فعال سازی پیامک

پیشنهاد ما استفاده از سرویس پیامکی کاوه نگار است.

☒ **فعال سازی درگاه پیامک**

شماره ارسال کننده

183675489174

API Key

176374f87fd81f8d163f87g9fg29v92gv92g9vb249ug7486247682v94b294

ذخیره تغییرات

3. بخش پیامک یادآوری

با استفاده از پیامک یادآوری می‌توانید در بازه‌های زمانی مختلف به سفارشات رها شده پیامک‌هایی جهت بازگشت و تکمیل سفارش ارسال کنید.

نکته: جهت بازگشت حداکثری، پیشنهاد ما ارائه تخفیف‌های مختلف در بازه‌زمانی بلند مدت می‌باشد.

راهنمای تنظیمات متن پیامک

دقت داشته باشید در هنگام استفاده از شورت کدها در متن پیامک حتما شورت کد در داخل {{}} قرار گیرد.

نام کاربر - {{user.name}}
تاریخ ایجاد سبد خرید رها شده - {{date.abandoned}}
کد تخفیف - {{coupon.code}}
لینک صفحه پرداخت سفارش مشتری - {{checkout.link}}

افزودن پیامک جدید

ذخیره

اجرا

کارهای دسته‌جمعی

آیدی	متن پیام	کد تخفیف	زمان ارسال	شروع ارسال	حذف
1	کاربر {{user.name}}، مط...	جستجو برای کد تخفیف...	1 دقیقه پس از ثبت سفارش رها شده	<input checked="" type="checkbox"/>	
2	کاربر {{user.name}}، مط...	جستجو برای کد تخفیف...	1 روز پس از ثبت سفارش رها شده	<input type="checkbox"/>	

حذف

شروع ارسال

زمان ارسال

کد تخفیف

متن پیام

آیدی

برگه‌ها

دیدگاه‌ها

ووکامرس

محصولات

تجزیه و تحلیل

بازارابی

نمایش

افزونه‌ها

کاربران

ابزارها

تنظیمات

XCart

XCart

عمومی

درگاه پیامک

پیامک یادآور

پایه‌ای

4. بخش پاپ آپ

پاپ آپ اصلی ترین بخش در دریافت شماره تماس سفارشات کاربران مهمان است. پاپ آپ هوشمند XCart با قابلیت اعمال خودکار کد تخفیف بر روی سبد خرید کاربر و همچنین ذخیره اطلاعات کاربران مهمان، امکان افزایش فروش چند برابری را برای فروشگاه ها ایجاد می کند.

در این بخش پاپ آپ را با توجه به استراتژی بیزینس خود شخصی سازی کنید.

فعال سازی پاپ آپ دریافت شماره

در صورتی که می خواهید پاپ آپ فقط در صفحات خاصی نمایش داده شود، لینک آن صفحات در وارد نمایید. در هر خط تنها یک آدرس وارد نمایید

عنوان سربرگ پاپ آپ

ادامه فرآیند سفارش

متن پاپ آپ

لطفا شماره تماس خود را وارد نمایید.

باکس دریافت شماره تماس

مثال: 09121112222

متن دکمه ادامه فرآیند خرید

ادامه سفارش

#0085ba

#####

فعال سازی دکمه رد کردن

متن دکمه

رد کردن

فعال خودکار کد تخفیف، پس از وارد کردن شماره تماس

نوع کد تخفیف مد نظر:

کد تخفیف های موجود

کد تخفیفی که می خواهید اعمال نمایید.

جستجو برای یک کد تخفیف...

اعتبار کد تخفیف (به دقیقه وارد نمایید):

نمایش یک پیغام در پایین سایت (در صورتی که این گزینه را غیر فعال نمایید این پیام تنها در صفحه Checkout نمایش داده می شود).

5. بخش سفارشات رها شده

فرقی نمی‌کنه سفارش توسط کاربر مهمان ثبت شده باشه یا ادمین سایت و یا کاربر ثبت‌نام شده سایت.

در این بخش می‌تونین تمام سفارشات رها شده فروشگاهتون رو ببینین.

نکته: جهت مشاهده اقلام هر سفارش، بر روی آیکون ذره‌بین کلیک نمایید.

XCart جهش اتوماتیک فروش (:)

در لیست زیر شما سبدهای رها شده و جزئیات هر سبد را مشاهده می‌کنید.

همه (2) | کاربر سایت کاربر (1) | کاربر مهمان کاربر (1)

کارهای دسته‌جمعی

2 مورد

آیدی	تلفن	سفارشات	تاریخ سفارش	وضعیت سبد خرید	اطلاعات مهم
2	Administrator	\$100,000.00 عدد 1	دسامبر 27, 2021 1:25 ب.ظ	رها شده	 
1	09129552907 کاربر مهمان	\$100,000.00 عدد 1	دسامبر 27, 2021 12:35 ب.ظ	رها شده	 

2 مورد

کارهای دسته‌جمعی

xcart سلام

ناره





XCart جهش اتوماتیک فروش (:)

در لیست زیر شما سبدهای رها شده و جزئیات هر سبد را مشاهده می‌کنید.

همه (2) | کاربر (1) | کاربر مهمان (1)

کارهای دسته‌جمعی

2 مورد

آیدی	تلفن	سفارشات	تاریخ سفارش	وضعیت سبد خرید	اطلاعات مهم
2	Administrator	\$100,000.00 عدد 1	دسامبر 27, 2021 1:25 ب.ظ	رها شده	 
1	09129552907 کاربر مهمان	\$100,000.00 عدد 1	دسامبر 27, 2021 12:35 ب.ظ	رها شده	 

2 مورد

کارهای دسته‌جمعی

Cart #1 رها شده

شماره تماس	اطلاعات	مجموع سفارش	زمان رها شدن
09129552907 کاربر مهمان	\$100,000.00 عدد 1 مشاهده جزئیات	دسامبر 27, 2021 12:35 ب.ظ	رها شده

نام محصول	قیمت	تعداد
test	\$100,000.00	1 محصول

